

Gesichtsvisier

Gebrauchsanweisung

In Anlehnung an EU Verordnung 2016/425

Verwendungszweck:

Gesichtsvisier zum Gebrauch nach persönlicher Einschätzung

Wichtiger Hinweis zum Schutz vor COVID-19:

Ein Gesichtvisier bietet keinen Atemschutz vor Viren oder Partikeln. Diesen bieten nur partikelfiltrierende Halbmasken nach DIN EN 149:2009 mit entsprechender FFP und Zertifizierung.

Lieferumfang:

2-teiliges Gesichtvisier (Tragkörper & Sichtscheibe), Gebrauchsanweisung

Sicherheitshinweise:

Eine unsachgemäße Verwendung des Produkts kann zu Verletzungen führen.
Das Gesichtvisier nicht in die Nähe von Wärmequellen (> 50 °C) bringen.

Warnhinweise:

Das Gesichtvisier könnte bei empfindlichen Personen allergische Reaktionen hervorrufen. Zerkratzte oder beschädigte Sichtscheiben sollten nicht benutzt werden.

Montageanleitung:



PMMA-Sichtscheiben sind beidseitig mit einer Schutzfolie versehen. Diese bitte vor Gebrauch entfernen!

Detaillierte Video-Anleitungen zum Zusammenbau, zum Visierwechsel und zum Anpassen der Größe finden Sie in unter:

<http://td.drkluegl.de> oder durch QR-Code:



Reinigung & Desinfektion:

Das Gesichtvisier mit einem weichen sauberen Baumwolltuch abwischen.

Für hartnäckige Flecken das Visier mit einem mit Wasser oder einer geeigneten Reinigungsmittellösung (kein Benzol, Lösungsmittel, Benzin oder andere starke Lösungsmittel) angefeuchteten Tuch reinigen und trocknen.

Das Gesichtvisier ist gegenüber Desinfektionsmitteln auf Basis folgender Substanzen beständig:

PVC- Sichtscheiben	PET- Sichtscheiben	PMMA- Sichtscheiben
Alkohol Isopropanol Wasserstoffperoxid	Alkohol Isopropanol Wasserstoffperoxid	Alkohol Wasserstoffperoxid

Desinfektions- und Reinigungslösungen sind in der richtigen Dosierung, nach den Angaben des Herstellers anzusetzen. Bei zu schwacher Dosierung ist die Lösung wirkungslos, eine zu starke Dosierung verursacht Beschädigungen am Visier. Einwirkzeiten beachten! Desinfektions- und Reinigungslösungen sind regelmäßig zu erneuern, da sie sonst ihre Wirkung verlieren. Keine Ultraschallreinigungssysteme zum Reinigen des Visiers verwenden.

Weitere Hinweise, Lagerung:

Schützen Sie das Gesichtvisier bei Nichtgebrauch vor Verschmutzungen. Ersetzen Sie zerkratzte oder beschädigte Gesichtvisiere.

Entsorgung:

Das Gesichtvisier besteht aus Kunststoff und Metall. Beachten Sie bitte die in Ihrem Land geltenden nationalen Entsorgungsvorschriften.

Ersatzteile:

Sichtscheiben (Visiere) können beim Hersteller nachbestellt werden.

Erklärung der Symbole:



Hersteller

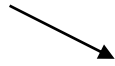


Gebrauchsanweisung beachten

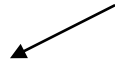


ipp. Dr. Klügl
Kerschensteinerstr. 79
90471 Nürnberg (Germany)
Tel: +49 911 36069720
E-Mail: info@ipp-nbg.com
Web: www.ipp-nbg.de

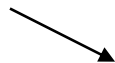

1. Ggf. Schutzfolie der Sichtscheibe beidseitig abziehen (Sichtbar durch Blautönung)



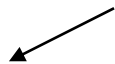
2. Blende des Tragkörpers etwas nach oben schieben



3. Sichtscheibe auf einer Seite zwischen Tragkörper und Blende so einschieben, dass die Nut der Sichtscheibe die Schraube umschließt



4. Wiederholen Sie Schritt 3 auf der anderen Seite



5. Schieben Sie die Blende nun so wieder herunter, dass die Blende mit dem Tragkörper oben bündig abschließt

